



## 6º ROTEIRO DE ATIVIDADES COMPLEMENTARES DE ESTUDO – COVID 19

### NÍVEL I

**ATIVIDADES PARA A SEMANA DE 29 À 31/03 E 05 À 09/04**

**ESCOLA MUNICIPAL “MARIA TEIXEIRA GEORG”**

ROLÂNDIA, \_\_\_\_\_ DE \_\_\_\_\_ DE 2021

ALUNO(A): \_\_\_\_\_ TURMA: S.R.M.

PROFESSORA: \_\_\_\_\_

#### O que vamos estudar:

- **Matemática:** Comparação e ordenação de números naturais.
- **Língua Portuguesa:** Decodificação e compreensão de palavras.  
**Área Cognitiva:** Atenção, concentração e memorização.
- **Área Psicomotora:** Coordenação visomotora, discriminação visual; orientação espacial e lateralidade;
- **Área Sócio Emocional:** Socialização, criatividade, imaginação e emoção.

#### Como vamos registrar o que aprendemos?

- As atividades propostas devem ser realizadas no caderno do aluno e em folhas impressas;
- Não esquecer de colocar a data da realização da atividade e o nome do aluno.

#### Para que vamos estudar:

- **Matemática:** Comparar e ordenar números (até a ordem de centenas) para identificar: maior, menor e igualdade em diferentes contextos.
- **Língua Portuguesa:**
  - Ler e decodificar palavras relacionadas à Páscoa.
  - Expressar oralmente e de forma escrita as ideias e opiniões;
  - Incentivar a escrita nas suas diversas modalidades.
  - Ampliar vocabulário de escrita.

#### SEMANA DE 29 A 31/03 E 05 À 09/04

- **Vídeo explicativo do professor postado no grupo de whatsapp;**

Vídeo da música: “**Coelhinho da Páscoa - DVD Galinha Pintadinha 3**” Disponível no endereço : [https://youtu.be/AvTJ4kfD\\_Z0](https://youtu.be/AvTJ4kfD_Z0) e no grupo de whatsapp.



VAMOS CANTAR A MÚSICA

# COELHINHO DA PÁSCOA

COELHINHO DA PÁSCOA,  
QUE TRAZES PRA MIM?  
UM OVO, DOIS OVOS, TRÊS OVOS, ASSIM... | BIS

COELHINHO DA PÁSCOA,  
QUE CORES ELE TEM?  
AZUL, AMARELO E VERMELHO TAMBÉM... | BIS

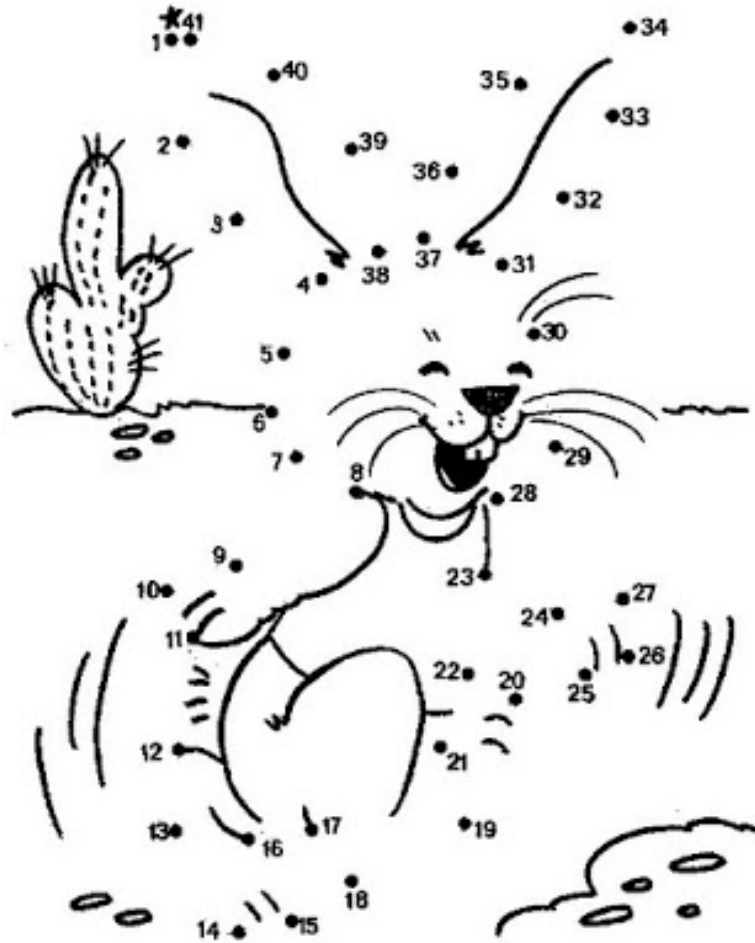


1) Vamos copiar a palavra coelhinho completando as letras faltosas:

C	O	E	L	H	I	N	H	O
C	O		L	H		N	H	
	O	E			I			O
C	O	E				N	H	O
		E	L	H	I			





• **ATIVIDADE: LIGUE OS NÚMEROS PARA COMPLETAR  
O DESENHO DO COELHO. E DEPOIS PINTE COM GIZ DE CERA:**





- ATIVIDADE: PRIMEIRO VOCÊ VAI COLORIR A CESTA DE PÁSCOA E OS OVOS BEM BONITO;
- EM SEGUIDA, RECORTE E COLE OS OVINHOS DENTRO DA CESTA:



**CUIDE-SE  
BEIJOS DA PROFESSORA!!!**